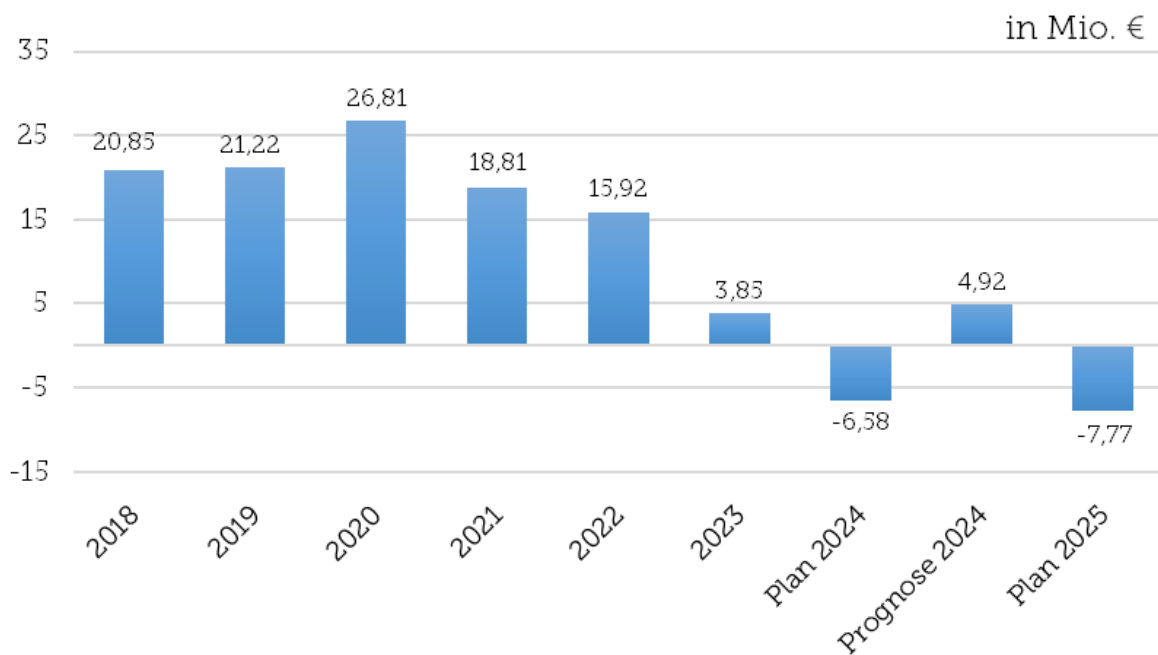
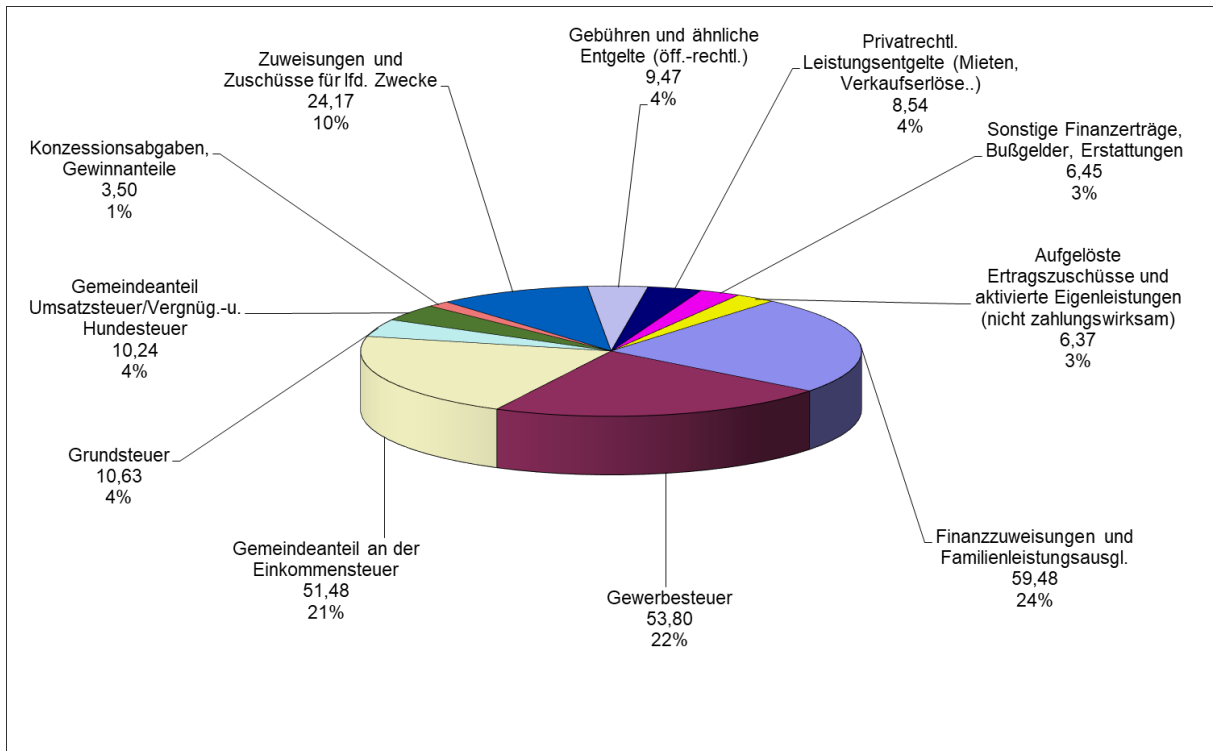


Entwicklung "Zahlungsmittelüberschuss/-bedarf des ErgebnisHH" ab 2018

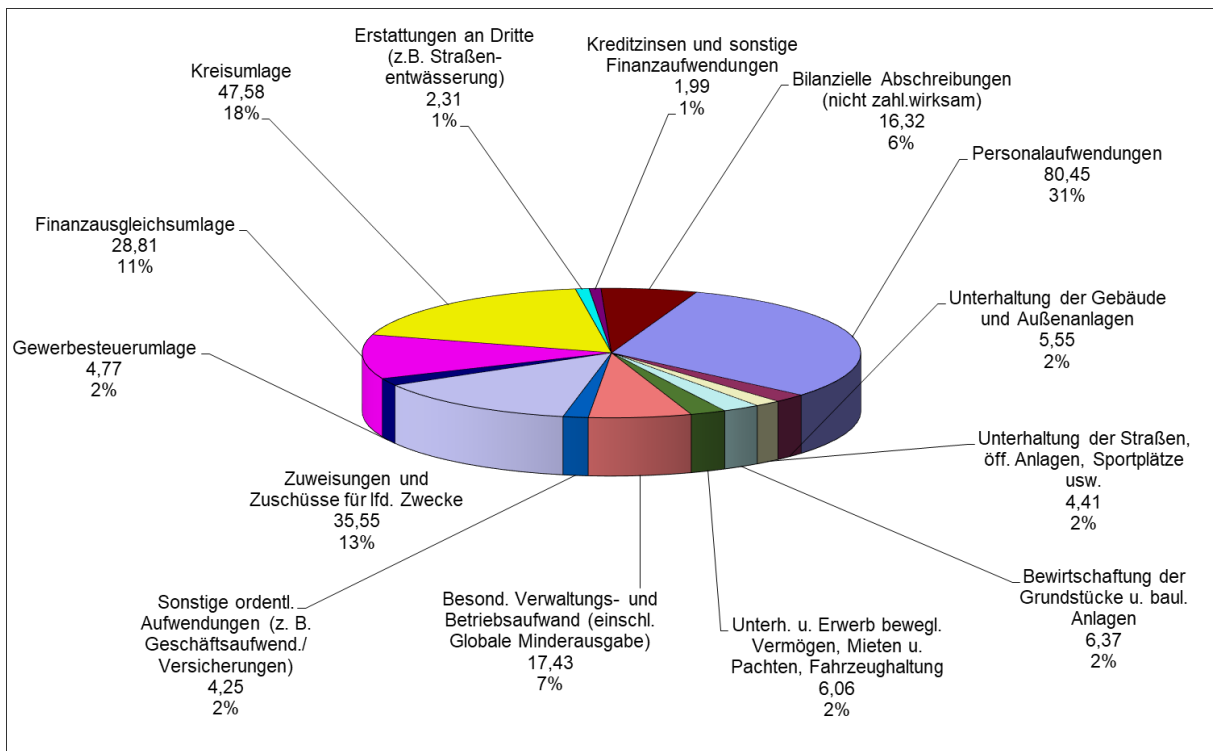


Freie Spitze und ordentliche Tilgung

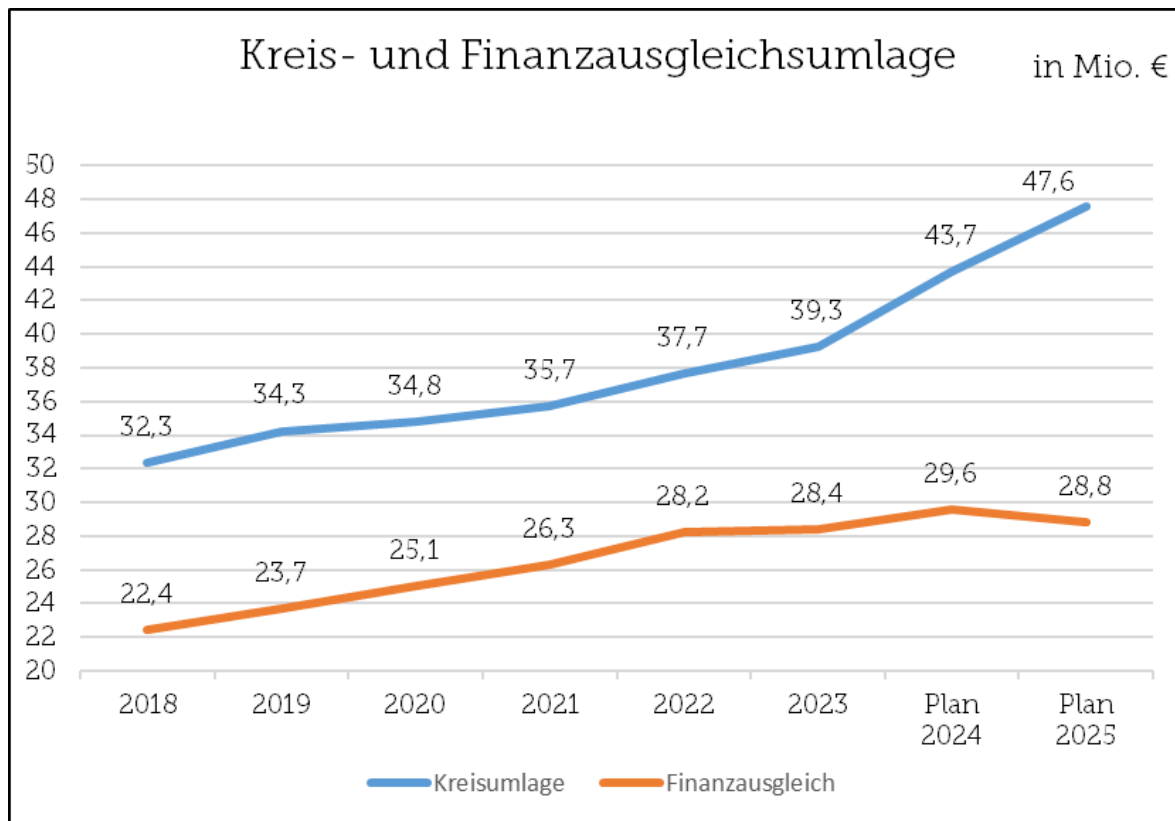




Ordentliche Erträge: 244,11 Mio. € - Gesamtergebnishaushalt

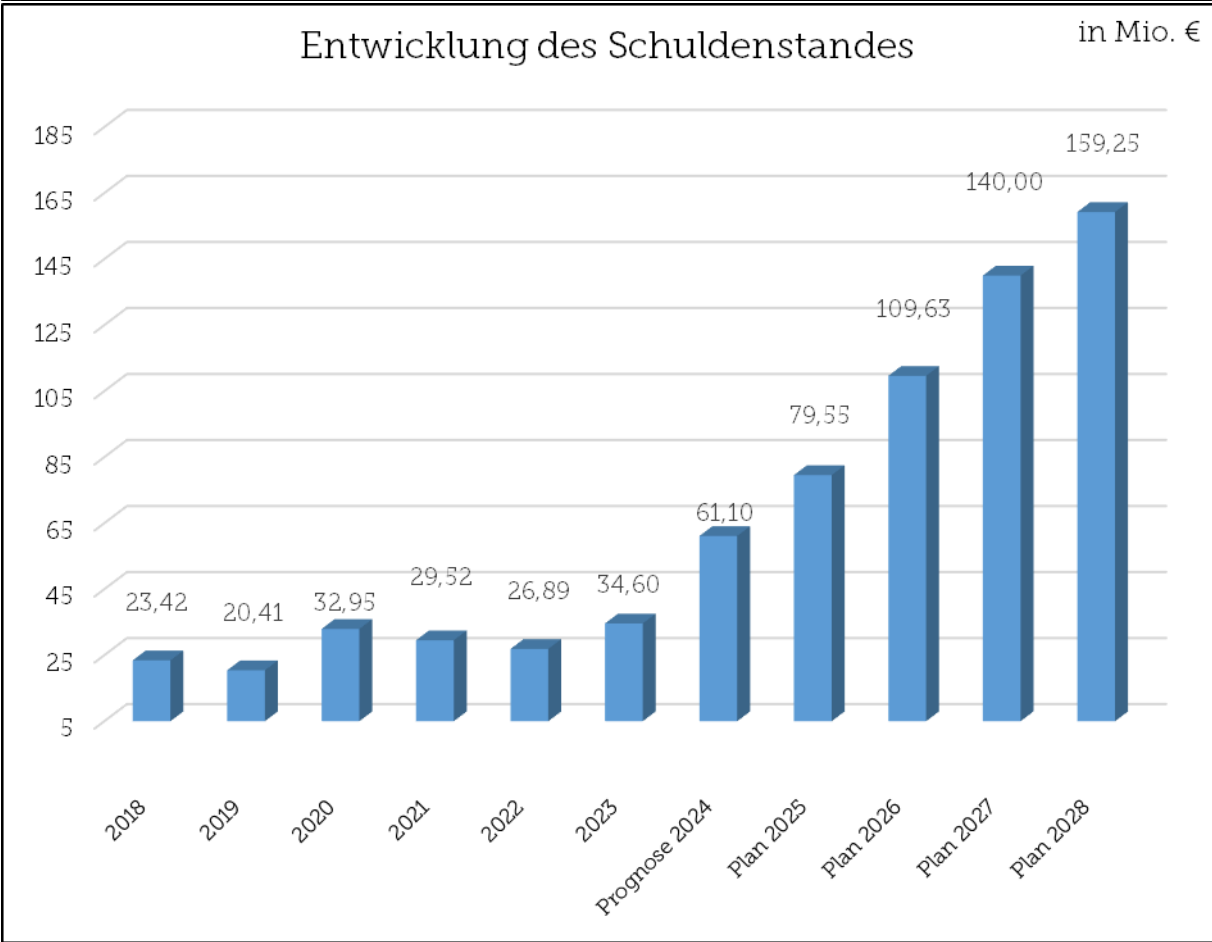
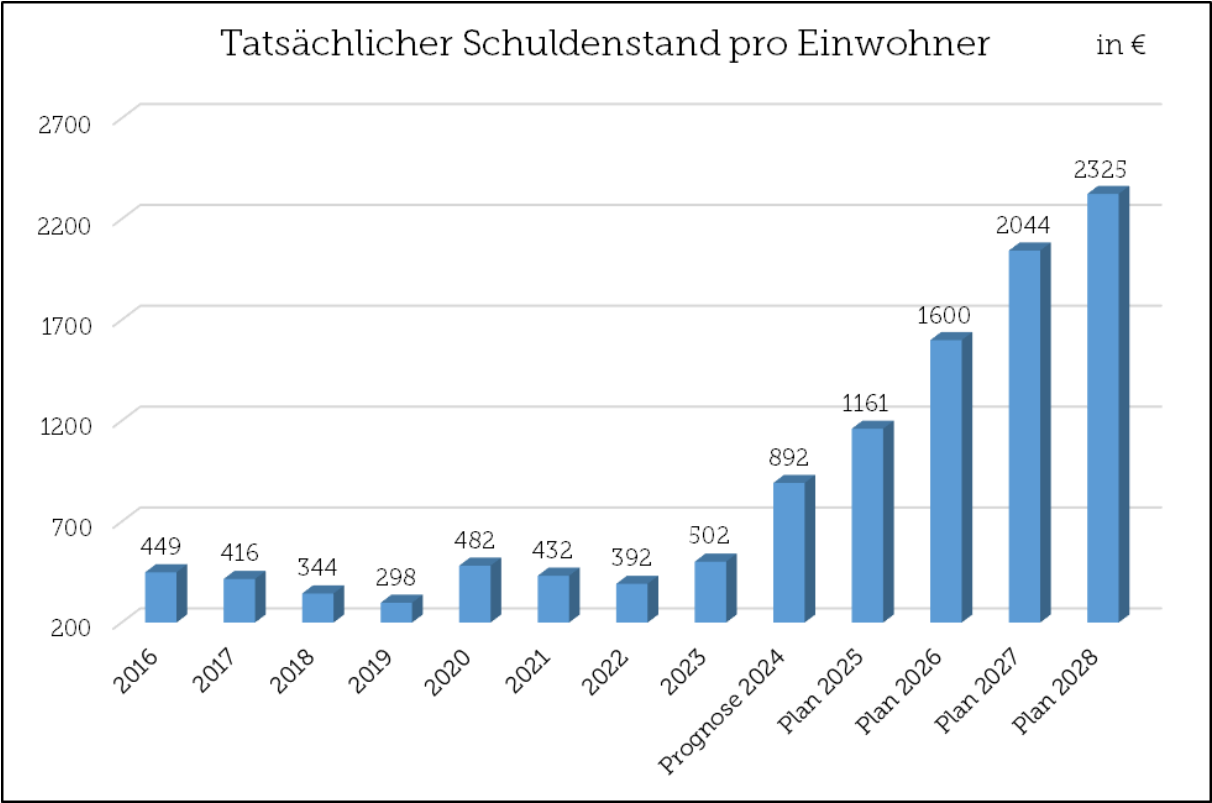


Ordentliche Aufwendungen: 261,84 Mio. € - Gesamtergebnishaushalt



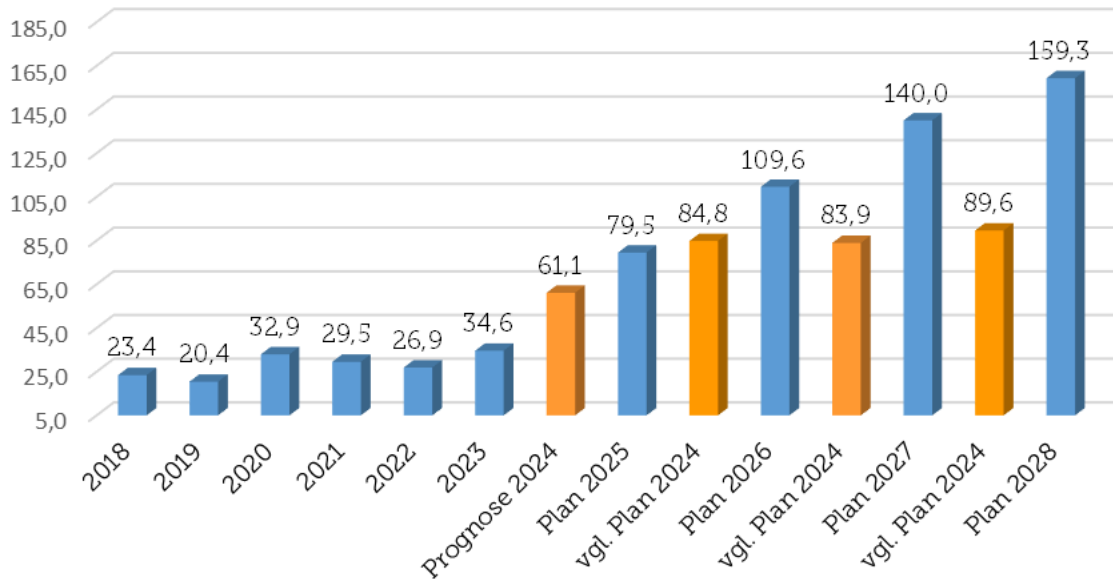
Entwicklung der Hebesätze bei Grundsteuer und Gewerbesteuer

Jahr	Grundsteuer A	Grundsteuer B	Summe Grundsteuer in T€	Gewerbesteuer	Summe Gewerbesteuer in T€
1	2	3	4	5	6
2005	300 v. H.	349 v. H.	7.772	360 v. H.	22.869
2006	300 v. H.	349 v. H.	7.860	360 v. H.	31.477
2007	300 v. H.	349 v. H.	7.990	360 v. H.	40.011
2008	300 v. H.	349 v. H.	8.057	360 v. H.	35.629
2009	300 v. H.	349 v. H.	8.111	360 v. H.	17.468
2010	300 v. H.	349 v. H.	8.124	360 v. H.	24.209
2011	300 v. H.	349 v. H.	8.265	360 v. H.	30.543
2012	300 v. H.	349 v. H.	8.309	360 v. H.	37.093
2013	300 v. H.	349 v. H.	8.555	360 v. H.	34.449
2014	300 v. H.	370 v. H.	9.162	360 v. H.	35.917
2015	300 v. H.	370 v. H.	9.158	360 v. H.	36.984
2016	300 v. H.	370 v. H.	9.245	360 v. H.	41.356
2017	300 v. H.	370 v. H.	9.277	380 v. H.	42.432
2018	300 v. H.	370 v. H.	9.369	380 v. H.	44.571
2019	300 v. H.	370 v. H.	9.551	380 v. H.	47.373
2020	300 v. H.	370 v. H.	9.624	380 v. H.	39.563
2021	300 v. H.	370 v. H.	10.063	380 v. H.	51.599
2022	300 v. H.	370 v. H.	9.902	380 v. H.	52.629
2023	300 v. H.	370 v. H.	9.898	380 v. H.	50.611
2024 Plan	300 v. H.	370 v. H.	10.227	380 v. H.	50.000
2025 Plan	300 v. H.	239 v. H.	10.627	395 v. H.	53.800



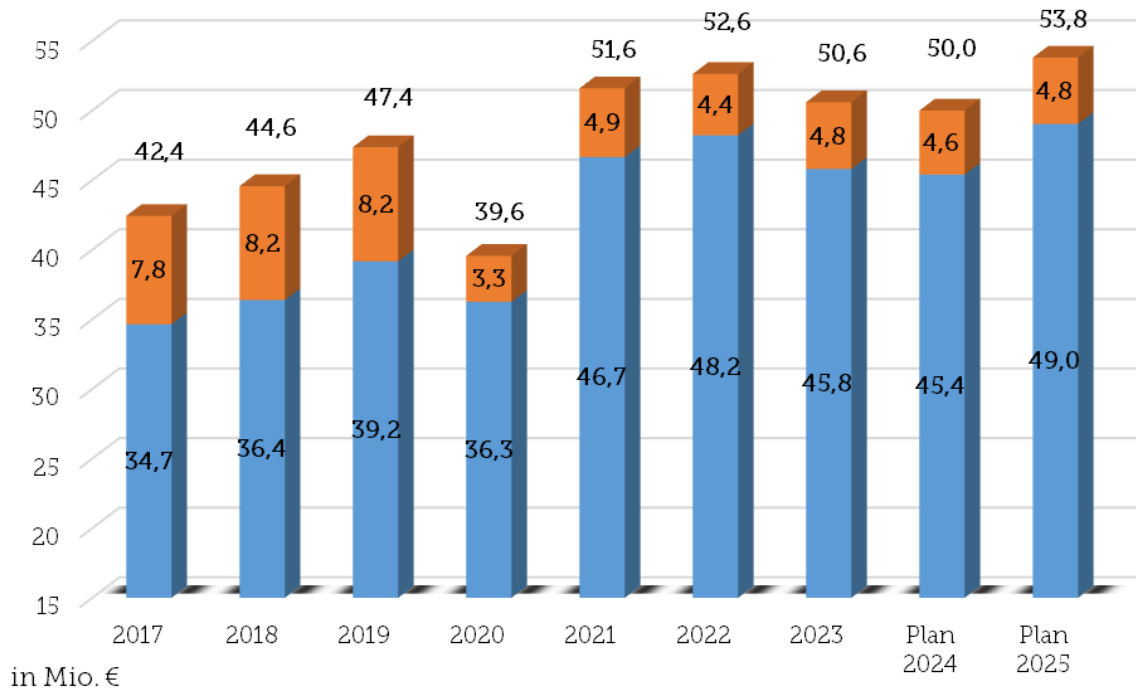
in Mio. €

Entwicklung des Schuldenstandes



Steueraufkommen T€	2013	2014	2015	2016	2017	2018	2019	2020	2021	2022	2023	Plan 2024	Plan 2025
Einwohner entsprechend FAG	66.890	67.115	67.207	67.669	67.885	68.096	68.436	68.384	68.351	68.687	68.973	69.000	68.500
Gewerbesteuer	34.449	35.917	36.984	41.356	42.432	44.571	47.373	39.563	51.599	52.629	50.611	50.000	53.800
Gemeindeanteil an d. Einkomm.steuer	31.603	33.023	34.576	35.702	39.899	41.343	43.751	40.527	42.229	43.313	47.439	49.420	51.480
Grundsteuer	8.555	9.162	9.158	9.188	9.277	9.369	9.551	9.624	10.063	9.902	9.898	10.227	10.627
Gemeindeanteil an der Umsatzsteuer	3.668	3.756	4.365	4.486	5.575	6.814	7.723	8.373	8.444	7.574	7.649	7.921	7.861
Vergnügungs- und Hundesteuer	1.364	1.658	1.823	2.261	2.544	2.566	2.001	1.504	872	1.703	2.190	1.940	2.375
Finanzzuweisungen einschl. Familienleistungsausgleich	29.167	32.759	35.616	37.181	39.500	40.977	43.802	45.580	45.358	49.262	48.578	55.103	59.477
Einnahmen	108.807	116.275	122.523	130.175	139.228	145.640	154.201	145.171	158.565	164.383	166.365	174.611	185.620
pro EW in €	1.627	1.732	1.823	1.924	2.051	2.139	2.253	2.123	2.320	2.393	2.412	2.531	2.710
Umlagen T€	2013	2014	2015	2016	2017	2018	2019	2020	2021	2022	2023	Plan 2024	Plan 2025
Kreisumlage	26.985	28.356	28.523	30.099	30.833	32.349	34.256	34.792	35.719	37.700	39.349	43.718	47.576
Gewerbesteuerumlage	6.686	6.225	6.972	7.559	7.781	8.180	8.234	3.321	4.939	4.411	4.820	4.606	4.768
Finanzausgleichsumlage	17.683	18.582	18.868	20.266	21.132	22.402	23.722	25.073	26.308	28.234	28.372	29.582	28.807
Ausgaben	51.354	53.163	54.363	57.924	59.746	62.930	66.212	63.185	66.966	70.345	72.541	77.906	81.151
Saldo	57.454	63.112	68.160	72.251	79.482	82.710	87.989	81.986	91.599	94.038	93.824	96.705	104.469

Gewerbsteuer netto plus Gewerbesteuerumlage gibt Gewerbesteuer brutto



Gemeindeanteil an der Einkommensteuer in Mio. €

